

附 錄 B

二〇〇五／〇六年度至二〇一〇／一一年度

公共／政府開支分析

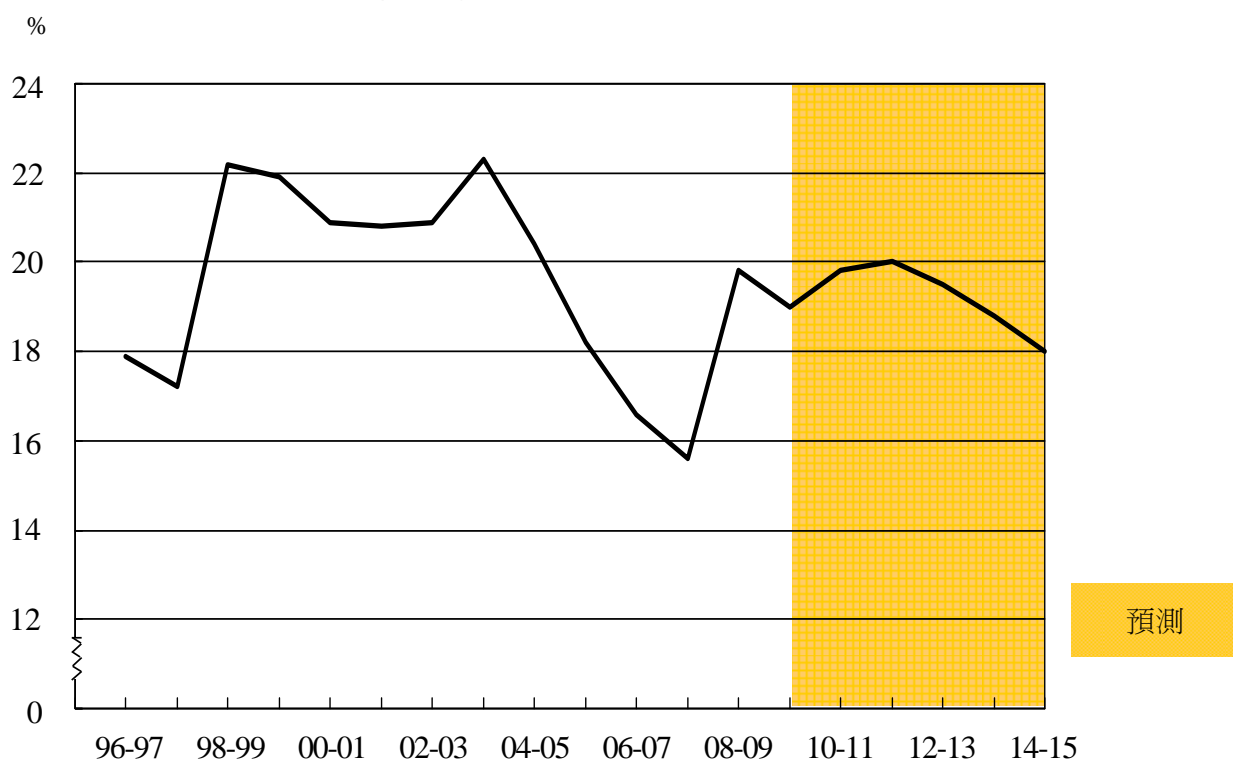
目 錄	頁 數
第 I 部 — 預算與經濟的關係	
二〇一〇／一一年度政府開支及公共開支與 本地生產總值的關係	16
第 II 部 — 按政策組別列出的經常公共／政府開支分析	
經常公共開支 — 與一年前同期比較的變動	19
經常政府開支 — 與一年前同期比較的變動	20
按政策組別列出的開支百分比 —	21
經常公共開支	
經常政府開支	
第 III 部 — 按政策組別列出的公共／政府開支總額分析	
公共開支總額 — 與一年前同期比較的變動	22
政府開支總額 — 與一年前同期比較的變動	23
按政策組別列出的開支百分比 —	24
公共開支總額	
政府開支總額	
第 IV 部 — 預計在二〇一〇／一一年度動工的主要基本 工程項目	25
第 V 部 — 二〇〇五／〇六年度至二〇一〇／一一年度 公共開支趨勢	26
第 VI 部 — 開支分類註解	29

第 I 部 一 預算與經濟的關係

二〇一〇／一一年度政府開支及公共開支與本地生產總值的關係

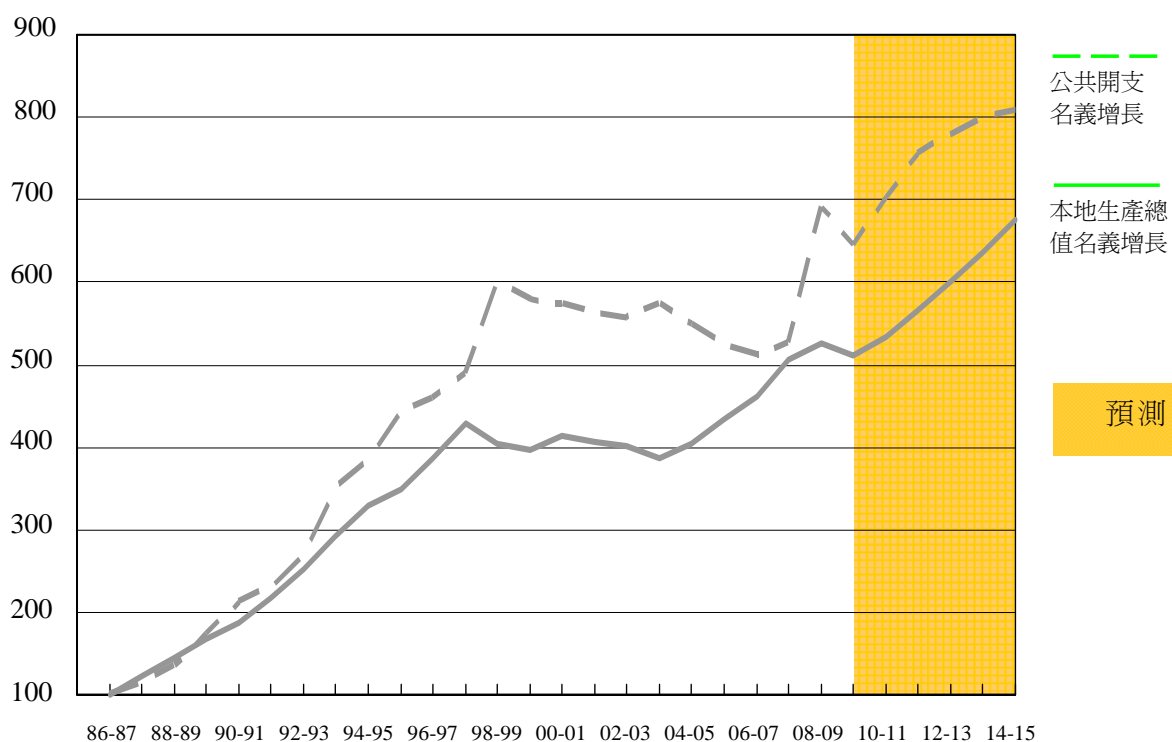
	2010-11 預算 百萬元
政府一般收入帳目	
經營帳目	251,400
非經營帳目	4,152
	<hr/> 255,552
資本投資基金	1,823
基本工程儲備基金	55,520
創新及科技基金	970
貸款基金	2,290
獎券基金	1,054
政府開支	<hr/> 317,209
營運基金	3,828
房屋委員會	16,732
公共開支	<hr/> 337,769
本地生產總值	1,707,044
公共開支相等於本地生產總值的百分比	19.8%

公共開支相等於本地生產總值的百分比



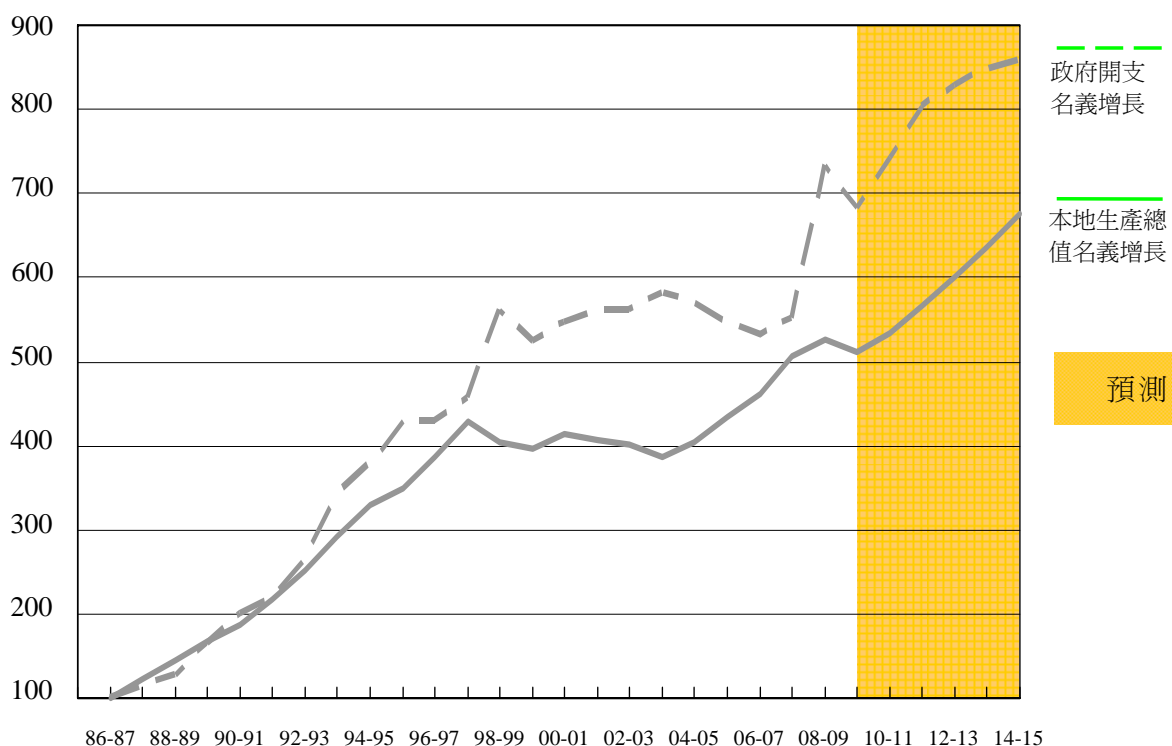
自採用中期預測以來公共開支累積增長與
本地生產總值累積增長的比較

指數
(86-87 = 100)



自採用中期預測以來政府開支累積增長與
本地生產總值累積增長的比較

指數
(86-87 = 100)



第 II 部 一 按政策組別列出的經常公共／政府開支分析

經常公共開支：與一年前同期比較的變動

	2009-10	2009-10	2010-11	與2009-10年度	
	原來 預算	修訂 預算		2010-11 預算	修訂預算比較的增減 名義
	百萬元	百萬元	百萬元	%	%
教育	53,817	51,260	52,159	1.8	2.6
社會福利 (註)	39,259	39,688	39,687	0.0	0.2
衛生	35,692	35,356	36,923	4.4	5.4
保安	26,847	26,856	27,968	4.1	5.1
基礎建設	15,425	15,182	15,565	2.5	1.8
經濟	11,246	10,934	11,137	1.9	2.2
房屋	10,370	10,043	10,402	3.6	2.8
環境及食物	10,345	9,820	10,274	4.6	5.2
社區及對外事務	8,060	7,951	8,136	2.3	2.8
輔助服務	30,377	28,591	31,210	9.2	9.1
	<u>241,438</u>	<u>235,681</u>	<u>243,461</u>	3.3	3.8

註一

為了更清楚反映社會福利經常開支的長遠趨勢，由二〇一〇／一一年度起，向綜合社會保障援助和公共福利金計劃下的受助人發放的一筆過額外津貼將列在非經常開支項下。為作出對等比較，假若從二〇〇九／一〇年度修訂預算中也扣除這些一筆過的額外津貼，二〇一〇／一一年度預算中社會福利開支的名義和實質增幅將分別為 4.6% 及 4.8%。

第 II 部 一 按政策組別列出的經常公共／政府開支分析

經常政府開支：與一年前同期比較的變動

	2009-10	2009-10	2010-11	與2009-10年度	
	原來	修訂		修訂預算比較	增減
	預算	預算	預算	名義	實質
	百萬元	百萬元	百萬元	%	%
教育	53,817	51,260	52,159	1.8	2.6
社會福利 (註)	39,259	39,688	39,687	0.0	0.2
衛生	35,692	35,356	36,923	4.4	5.4
保安	26,847	26,856	27,968	4.1	5.1
基礎建設	15,211	14,985	15,377	2.6	1.9
經濟	7,797	7,589	7,716	1.7	2.4
房屋	198	193	195	0.9	2.1
環境及食物	10,345	9,820	10,274	4.6	5.2
社區及對外事務	8,060	7,951	8,136	2.3	2.8
輔助服務	30,377	28,591	31,210	9.2	9.1
	<u>227,603</u>	<u>222,289</u>	<u>229,645</u>	3.3	3.8

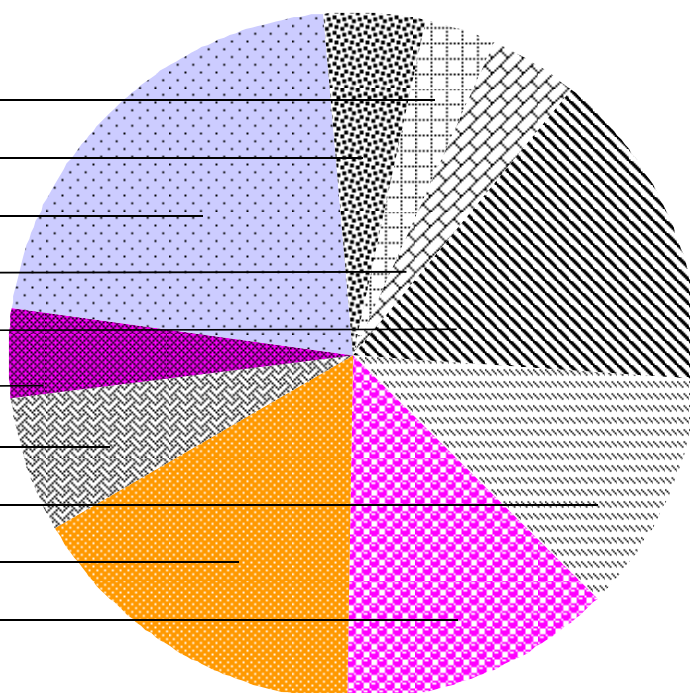
註一

為了更清楚反映社會福利經常開支的長遠趨勢，由二〇一〇／一一年度起，向綜合社會保障援助和公共福利金計劃下的受助人發放的一筆過額外津貼將列在非經常開支項下。為作出對等比較，假若從二〇〇九／一〇年度修訂預算中也扣除這些一筆過的額外津貼，二〇一〇／一一年度預算中社會福利開支的名義和實質增幅將分別為 4.6% 及 4.8%。

按政策組別列出的開支百分比

經常公共開支：二〇一〇／一一年度預算

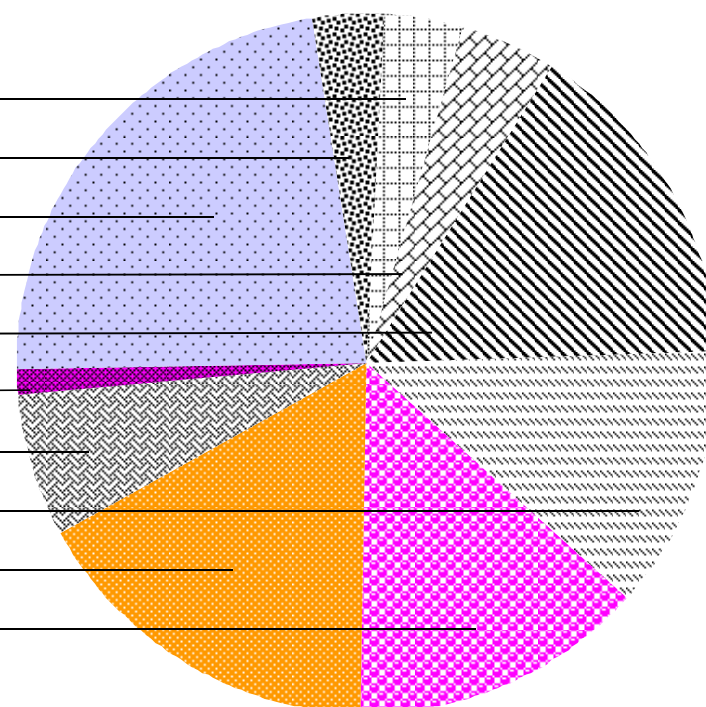
社區及對外事務	3.3%
經濟	4.6%
教育	21.4%
環境及食物	4.2%
衛生	15.2%
房屋	4.3%
基礎建設	6.4%
保安	11.5%
社會福利	16.3%
輔助服務	12.8%
	100.0%



按政策組別列出的開支百分比

經常政府開支：二〇一〇／一一年度預算

社區及對外事務	3.5%
經濟	3.3%
教育	22.7%
環境及食物	4.5%
衛生	16.1%
房屋	0.1%
基礎建設	6.7%
保安	12.2%
社會福利	17.3%
輔助服務	13.6%
	100.0%



第 III 部 一 按政策組別列出的公共／政府開支總額分析

公共開支總額：與一年前同期比較的變動

	2009-10 原來 預算 百萬元	2009-10 修訂 預算 百萬元	2010-11 預算 百萬元	與2009-10年度 修訂預算比較的增減	
				名義 %	實質 %
教育	61,665	58,766	63,701	8.4	8.9
社會福利	41,608	40,958	43,495	6.2	6.3
衛生	38,420	38,655	40,501	4.8	5.5
保安	30,625	29,812	34,405	15.4	16.1
基礎建設	44,390	47,409	49,986	5.4	3.3
經濟	20,680	18,828	18,434	-2.1	-2.1
房屋	18,004	17,322	18,768	8.3	6.8
環境及食物	14,121	13,619	17,417	27.9	27.0
社區及對外事務	14,248	14,144	15,118	6.9	6.5
輔助服務	35,978	30,767	35,944	16.8	16.5
	<u>319,739</u>	<u>310,280</u>	<u>337,769</u>	8.9	8.6

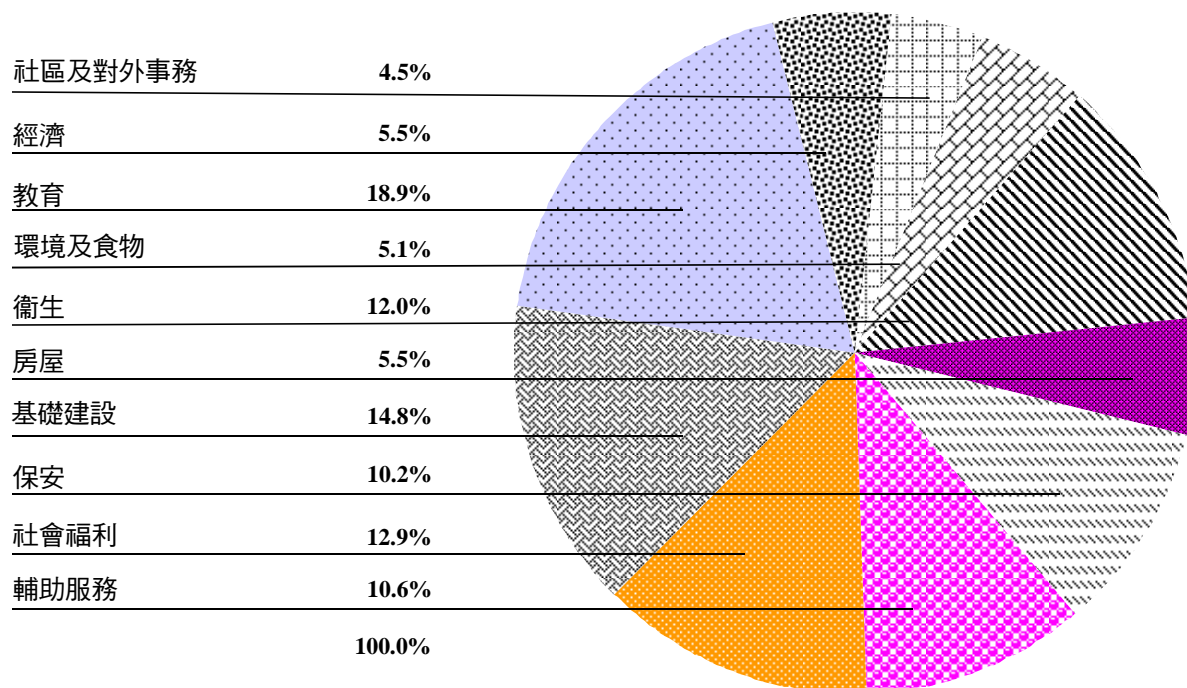
第 III 部 一 按政策組別列出的公共／政府開支總額分析

政府開支總額：與一年前同期比較的變動

	2009-10 原來 預算 百萬元	2009-10 修訂 預算 百萬元	2010-11 預算 百萬元	與2009-10年度 修訂預算比較的增減	
				名義 %	實質 %
教育	61,665	58,766	63,701	8.4	8.9
社會福利	41,608	40,958	43,495	6.2	6.3
衛生	38,420	38,655	40,501	4.8	5.5
保安	30,625	29,812	34,405	15.4	16.1
基礎建設	44,100	47,173	49,708	5.4	3.2
經濟	17,133	15,297	14,885	-2.7	-2.6
房屋	210	1,998	2,035	1.9	1.9
環境及食物	14,121	13,619	17,417	27.9	27.0
社區及對外事務	14,248	14,144	15,118	6.9	6.5
輔助服務	35,978	30,767	35,944	16.8	16.5
	<u>298,108</u>	<u>291,189</u>	<u>317,209</u>	<u>8.9</u>	<u>8.8</u>

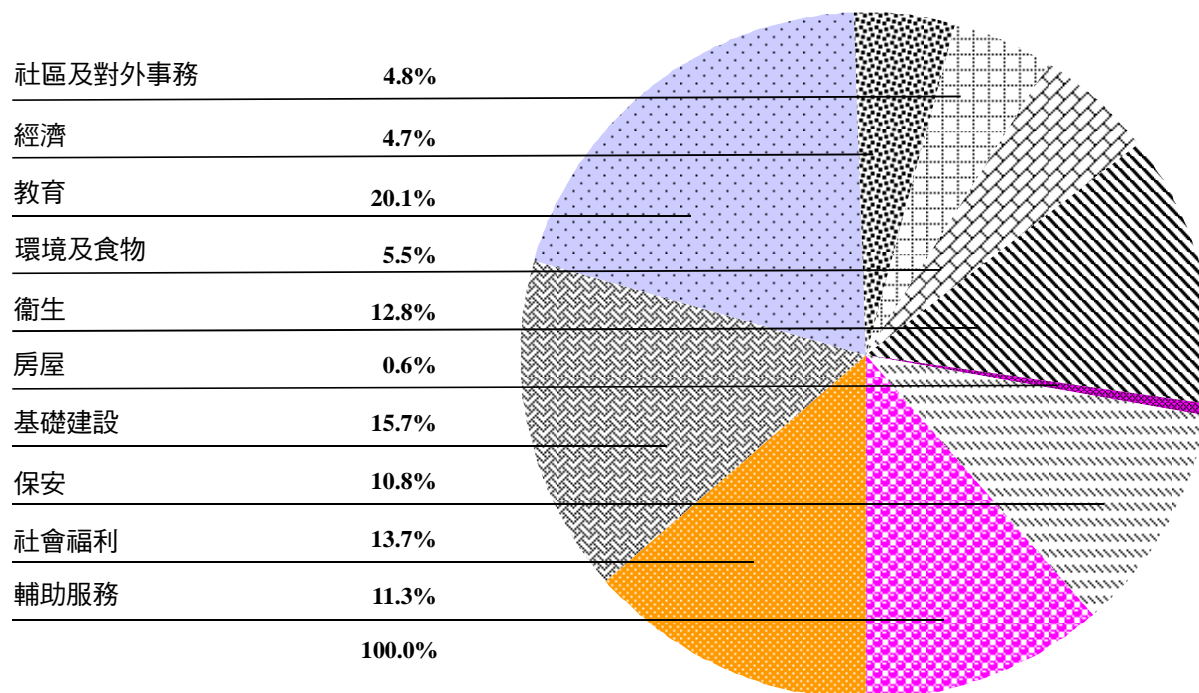
按政策組別列出的開支百分比

公共開支總額：二〇一〇／一一年度預算



按政策組別列出的開支百分比

政府開支總額：二〇一〇／一一年度預算



第 IV 部 — 預計在二〇一〇／一一年度動工的主要基本工程項目

預計在二〇一〇／一一年度展開的主要基本工程項目包括 —

	項目預算 百萬元
基礎建設	18,906
— 屯門公路巴士轉乘站	
— 港珠澳大橋香港口岸－填海及口岸設施工程	
— 大澳改善工程(第一期)	
— 蓮塘／香園圍口岸與相關工程－鄉村重置工程	
— 將軍澳第 86 區的公共運輸交匯處	
— 重建和修復一段由蒲崗村道至東光道的啟德明渠－前期工程	
— 活化計劃－改建荔枝角醫院為「香港文化傳承」	
— 活化計劃－改建雷生春為香港浸會大學中醫藥保健中心	
— 活化計劃－改建美荷樓為城市旅舍	
— 沙田至中環線－鐵路工程－前期工程	
— 屯門至赤鱸角連接路及屯門西繞道－前期工程	
環境及食物	10,457
— 啟德發展計劃區域供冷系統	
— 文錦渡食品檢驗設施擴建工程	
— 淨化海港計劃第二期甲－改善昂船洲污水處理廠及初級污水處理廠工程	
— 重建歌連臣角火葬場	
經濟	5,845
— 啟德郵輪碼頭發展的郵輪碼頭大樓及附屬設施	
社區及對外事務	2,146
— 興建高山劇場新翼	
— 連接新界西北及新界東北之單車徑－上水至馬鞍山段	
— 土瓜灣填海區庇利街聯用綜合大樓	
— 元朗第 3 區公共圖書館及體育館	
保安	326
— 高等法院大樓加建法庭及相關設施	
— 葵涌和宜合道入境事務處員佐級職員宿舍建造工程	
教育	260
— 屯門第 16 區 1 所為肢體傷殘學生而設的特殊學校	

第 V 部 — 二〇〇五／〇六年度至二〇一〇／一一年度
公共開支趨勢

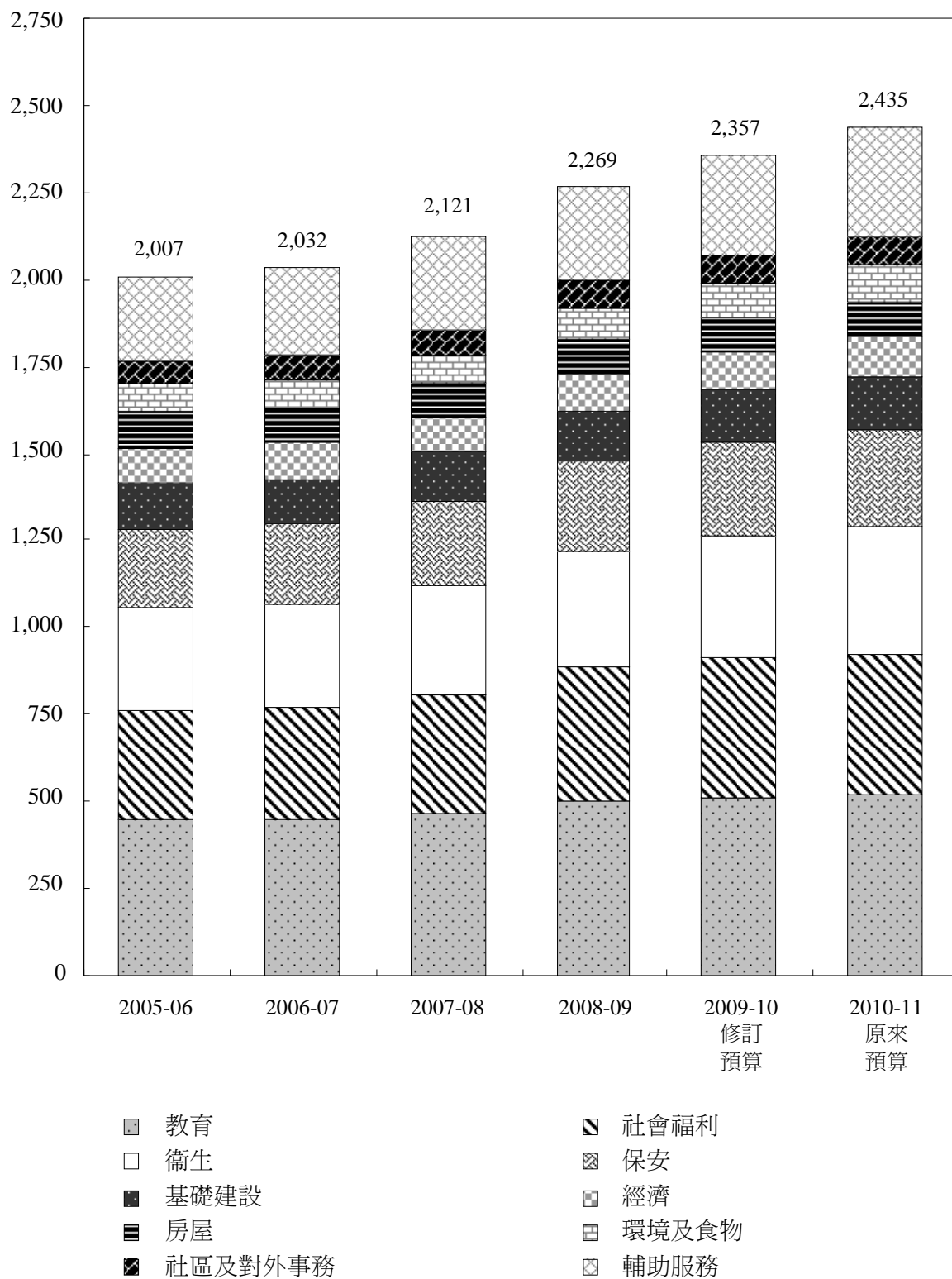
引言

1 本部分說明二〇〇五／〇六年度至二〇一〇／一一年度的公共開支趨勢。這項分析包括政府開支、營運基金及房屋委員會的開支。

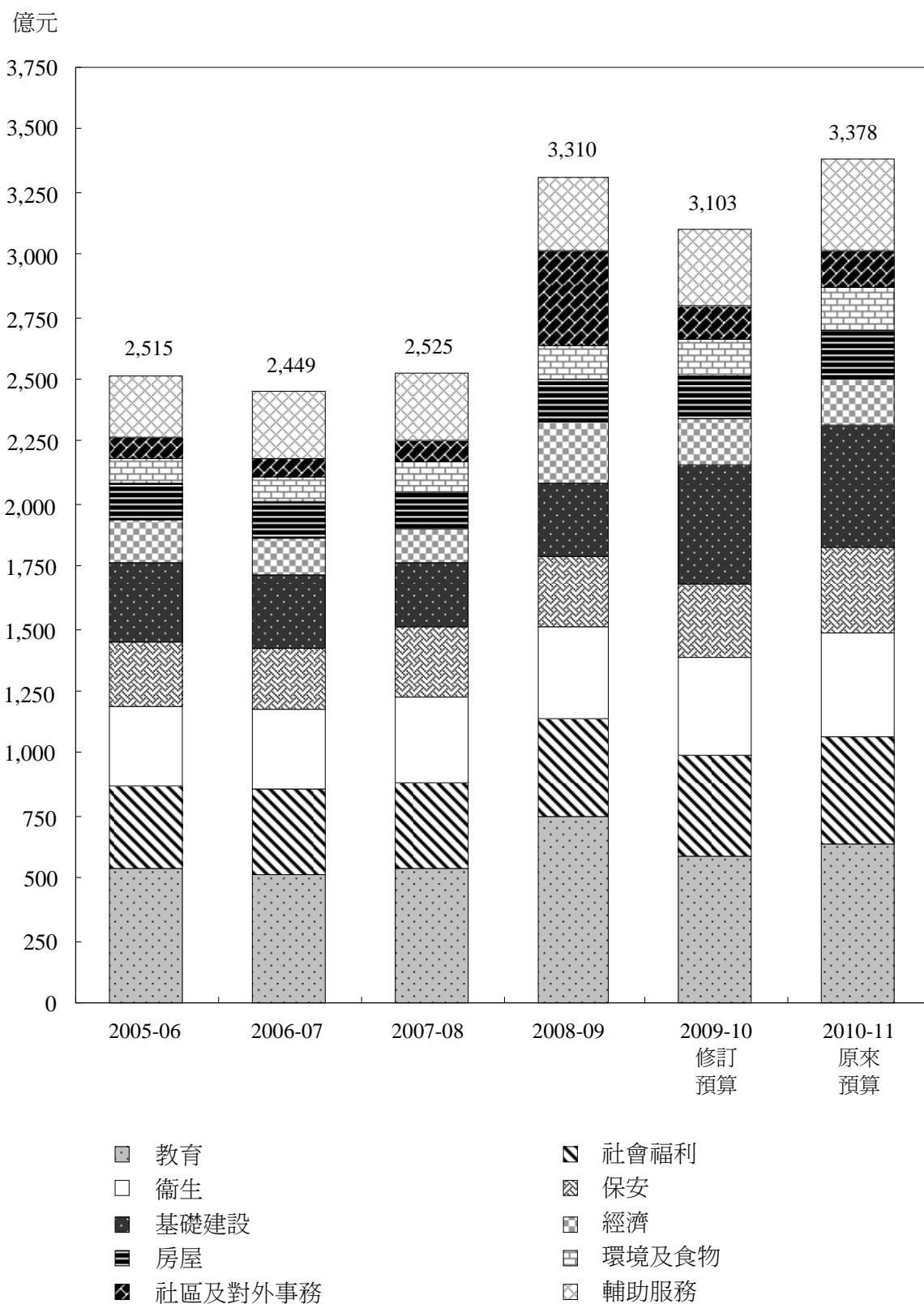
2 每個政策範圍下的個別開支總目詳情，載於二〇一〇／一一年度《預算》卷一的索引。這個索引按開支總目，列出每個政策範圍下的個別綱領詳情。

二〇〇五／〇六年度至二〇一〇／一一年度按政策組別列出的經常公共開支

億元



二〇〇五／〇六年度至二〇一〇／一一年度按政策組別列出的公共開支總額



第 VI 部 一 開支分類註解

政策組別索引

政策組別	政策範圍	編號(註)
社區及對外事務	地區及社區關係	19
	康樂、文化、設施及娛樂事務發牌	18
經濟	海空交通及物流發展	3
	工商業	6
	就業及勞工	8
	財經事務	1
	資訊科技及廣播	17
	人力發展	34
	郵政、競爭政策及保障消費者權益	4
	公眾安全	7
	旅遊	5
教育	教育	16
環境及食物	漁農事宜及食物安全	2
	環境衛生	32
	環境保護、自然護理、能源及可持續發展	23
衛生	衛生	15
房屋	房屋	31
基礎建設	屋宇、地政、規劃、文物保育、綠化及園境	22
	陸路及水上交通	21
	水務、渠務及斜坡安全	24
保安	司法	12
	肅貪倡廉	13
	出入境管制	10
	內部保安	9
	法律行政	11
	法律援助	20
社會福利	社會福利	14
	婦女權益	33
輔助服務	由中央管理的公務員事務	26
	行政失當投訴	30
	政制及內地事務	28
	政府內部服務	27
	政府收入及財政管理	25
	給予立法會議員的支援	29

註：政策範圍的編號與開支預算內政策範圍索引所用的編號相同。