

外匯基金諮詢委員會  
轄下貨幣發行委員會

貨幣發行局制度運作報告

報告期：2023年6月24日至2023年10月17日

於報告期內，港元兌美元在 7.7940 至 7.8474 之間上落。在 6 月下旬至 7 月底期間，主要受企業的季節性資金需求所帶動，港元有所轉強。港元於 8 月跟隨股市成交及氣氛疲弱而回軟，其後隨著季末的季節性需求，以及港股通南向錄得淨買入資金，港元自 9 月初起反彈。隨着市場預期美國政策利率可能在一段較長時間內維持高企，港元銀行同業拆息繼續跟隨美元利率走勢，同時亦受本地供求情況影響。整體而言，港元銀行同業市場運作繼續暢順有序。繼美國聯邦基金利率目標區間於 2023 年 7 月 26 日上調後，多間銀行將其最優惠貸款利率調高 12.5 基點，市場上的最優惠貸款利率處於 5.875 厘至 6.375 厘不等。兌換保證於報告期內沒有被觸發，總結餘變動不大，維持在約 450.5 億港元；貼現窗的使用情況未見異常。在整個報告期內，貨幣基礎仍然由美元外匯儲備提供十足支持，貨幣基礎的所有變動與美元外匯儲備的變動完全一致，符合貨幣發行局制度的原則。

## 港元匯率

1. 在 2023 年 6 月 24 日至 2023 年 10 月 17 日的報告期內，港元兌美元在 7.7940 至 7.8474 之間上落（圖 1）。<sup>1</sup> 在 6 月下旬至 7 月底期間，主要受企業的季節性資金需求所帶動，港元有所轉強。港元在 8 月跟隨股市成交與氣氛疲弱而回軟，其後隨著季末的季節性需求，以及港股通南向錄得淨買入資金，港元自 9 月初起反彈。整體而言，報告期內港元交易繼續暢順有序，於 10 月 17 日兌美元收報 7.8225。名義港匯指數與上一個報告期末的水平比較有所上升（圖 2），主要反映美元兌香港主要貿易夥伴的貨幣走勢。

圖 1  
港元收市匯率

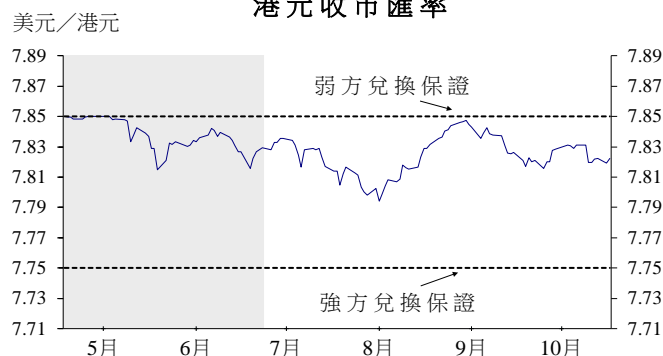
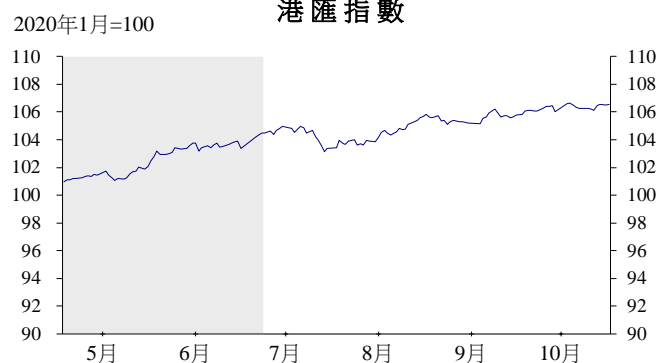


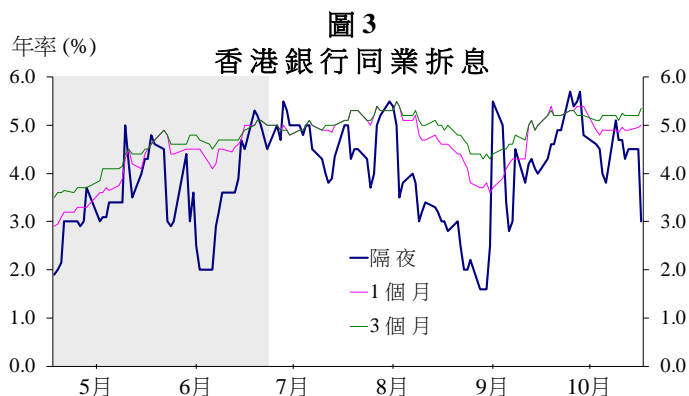
圖 2  
港匯指數



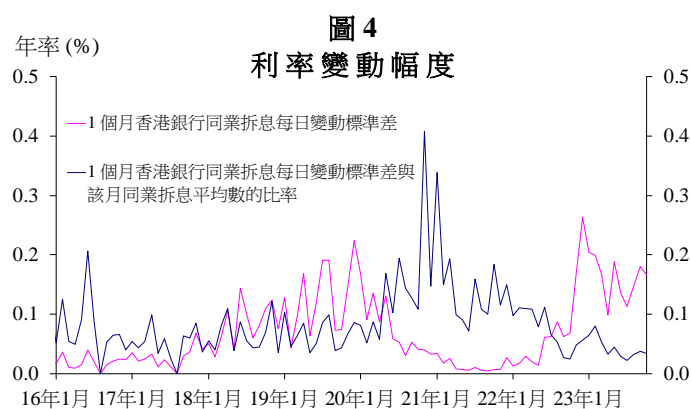
<sup>1</sup> 在本報告中的日度時間序列中，灰色部分為上個報告期的情況，以方便參考及比較。

## 利率

2. 港元銀行同業市場交易繼續暢順有序。隨着市場預期美國政策利率可能在一段較長時間內維持高企，1 個月及 3 個月香港銀行同業拆息繼續跟隨美元利率走勢，同時亦受本地供求情況影響。整體而言，報告期內 1 個月香港銀行同業拆息幾乎沒有變動，仍為 5.00 厘；3 個月香港銀行同業拆息則上升 35 基點，至報告期末的 5.35 厘（圖 3）。與此同時，隔夜香港銀行同業拆息對流動性狀況變得敏感，於報告期末收報 3.00 厘。

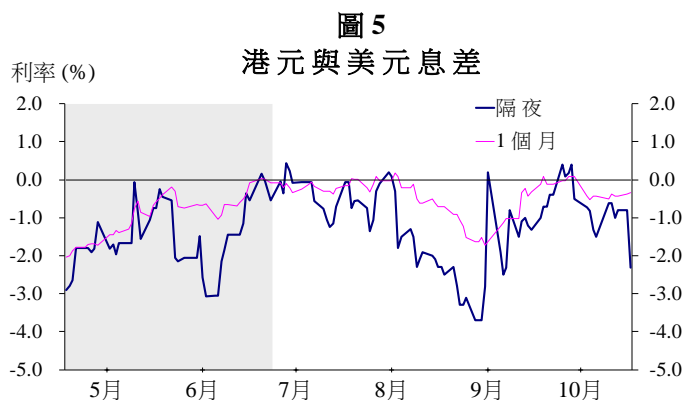


3. 以 1 個月香港銀行同業拆息每日變動標準差量度的利率變動幅度由上一個報告期的 15 基點（或 0.15%），上升至本報告期的 16 基點（或 0.16%）（圖 4）。與此同時，該標準差對 1 個月香港銀行同業拆息平均數的比率徘徊於較低水平。<sup>2</sup>

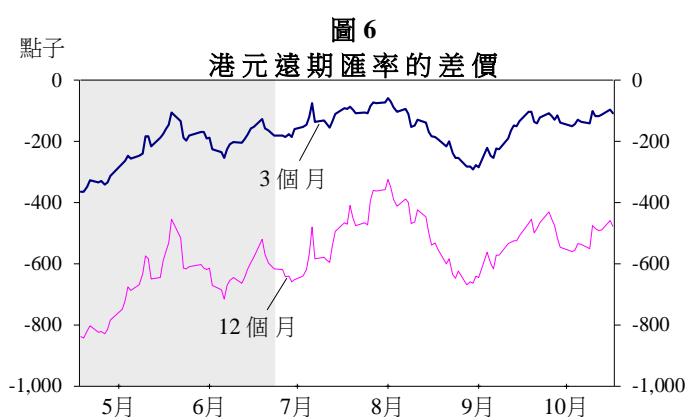


<sup>2</sup> 1 個月香港銀行同業拆息每日變動標準差與該月同業拆息平均數的比率，反映利率波幅相對平均利率水平的大小。

4. 港元銀行同業拆息與美元相應利率之間的負息差於 8 月擴大，自 9 月初起再度收窄（圖 5）<sup>3</sup>。於報告期末，隔夜及 1 個月的息差分別收報負 231 基點及負 33 基點。

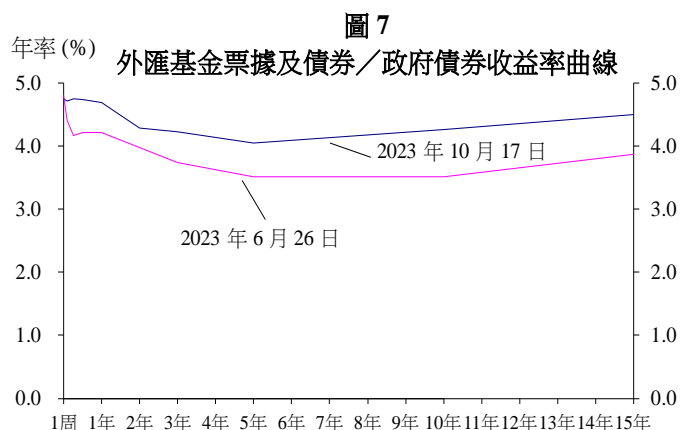


5. 3 個月及 12 個月的港元遠期匯率差價均告收窄，於報告期末分別收報負 108 點子及負 478 點子（圖 6），大致反映港元與美元銀行同業拆息的息差的走勢。



<sup>3</sup> 美元倫敦銀行同業拆息於 2023 年 7 月 1 日起停用，並由有擔保隔夜融資利率取代作為參考利率。

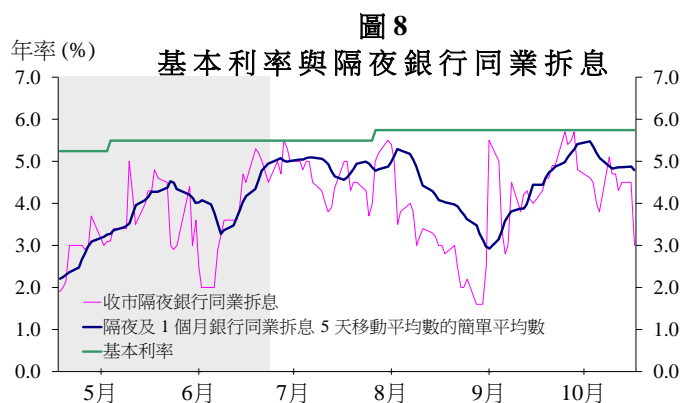
6. 報告期內港元收益率上移（圖 7）。1 年期外匯基金票據收益率上升 47 基點至報告期末的 4.69 厘，10 年期香港政府債券收益率上升 75 基點至 4.26 厘。短期的港元與美元負收益率差距普遍收窄，長期的負收益率差距則擴大（表 1）。



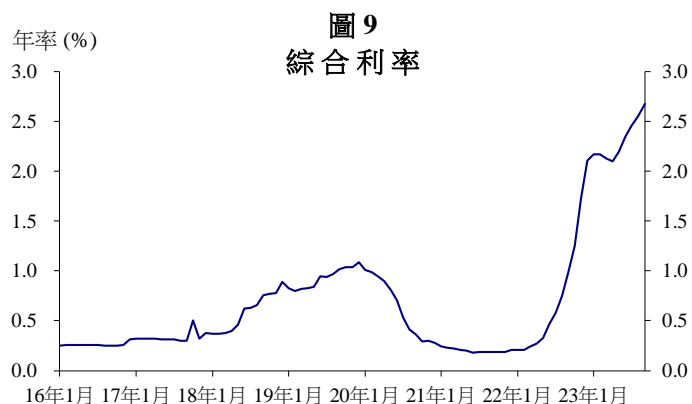
**表 1**  
外匯基金票據及香港政府債券  
與美國國庫券的收益率差距（基點）

	26/6/2023	17/10/2023
3 個月期 外匯基金票據	-133	-87
12 個月期 外匯基金票據	-105	-79
3 年期香港政府債券	-56	-78
5 年期香港政府債券	-44	-81
10 年期香港政府債券	-21	-57

7. 因應美國於 2023 年 7 月 26 日（美國時間）將聯邦基金利率目標區間由 5.00 至 5.25 厘上調至 5.25 至 5.50 厘，金管局基本利率於 2023 年 7 月 27 日由 5.50 厘上升至 5.75 厘（圖 8）。按照既定公式，基本利率定於當前的美國聯邦基金利率目標區間的下限加 50 基點，或隔夜及 1 個月香港銀行同業拆息的 5 天移動平均數的平均值，以較高者為準。



8. 繼美國聯邦基金利率目標區間於 2023 年 7 月 26 日上調後，多間銀行將其最優惠貸款利率調高 **12.5 基點**。於報告期末，市場上的最優惠貸款利率處於 5.875 厘至 6.375 厘不等。新批按揭貸款平均利率由 2023 年 6 月的 3.56 厘上升至 2023 年 8 月的 3.68 厘。與此同時，零售銀行 1 個月港元定期存款平均利率牌價由 0.49 厘上升至報告期末的 0.57 厘。<sup>4</sup> 反映零售銀行平均資金成本的**綜合利率**<sup>5</sup> 由 2023 年 6 月底的 2.35 厘上升至 2023 年 9 月底的 2.68 厘（圖 9）。



<sup>4</sup> 指主要認可機構所報少於 10 萬港元的 1 個月定期存款的平均利率。

<sup>5</sup> 綜合利率是指銀行帳冊上所有港元利率敏感負債的加權平均利率，這些負債包括客戶存款、銀行同業存款、可轉讓存款證及其他債務工具，以及並無牽涉正式支付利息但其價值對利率變動敏感的所有其他負債（如港元不計息活期存款）。綜合利率是根據約佔銀行體系總客戶存款九成的零售銀行所提供的資料編製。

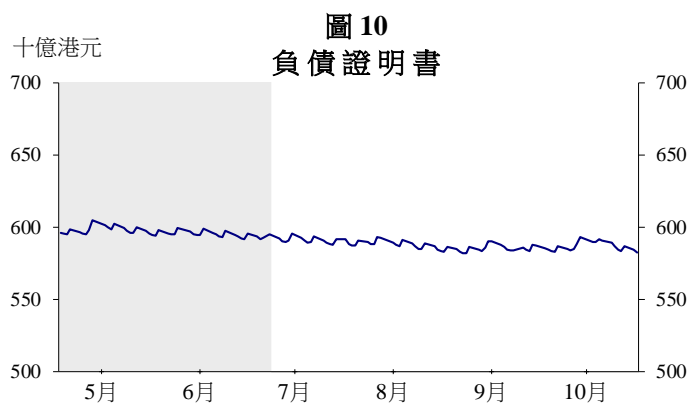
## 貨幣基礎

9. 貨幣基礎包括負債證明書、政府發行的流通紙幣及硬幣、總結餘，以及外匯基金票據及債券。貨幣基礎由 2023 年 6 月 26 日的 18,670.7 億港元增加至 2023 年 10 月 17 日的 18,728.0 億港元（表 2）。貨幣基礎各組成部分的變動情況分析如下。

(億港元)	26/6/2023	17/10/2023
負債證明書	5,920.1	5,825.6
政府發行的流通紙幣及硬幣	130.8	130.8
總結餘	447.0	450.5
未償還外匯基金票據及債券	12,172.9	12,321.2
<b>貨幣基礎</b>	<b>18,670.7</b>	<b>18,728.0</b>

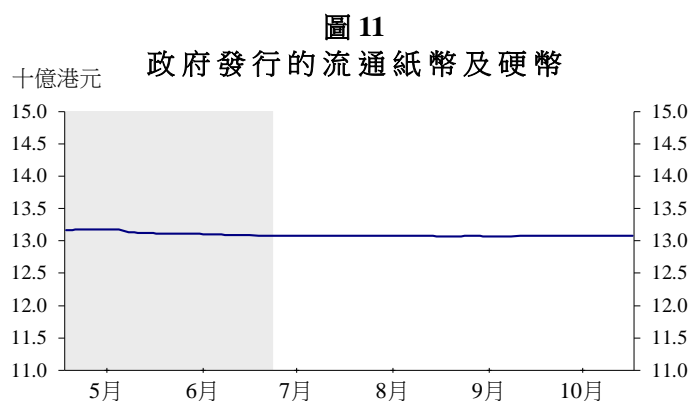
## 負債證明書

10. 報告期內，發鈔銀行向金管局贖回總值 94.5 億港元的負債證明書，以換取淨額 12.1 億美元。因此，未贖回負債證明書總額由 2023 年 6 月 26 日的 5,920.1 億港元下跌至 2023 年 10 月 17 日的 5,825.6 億港元（圖 10）。



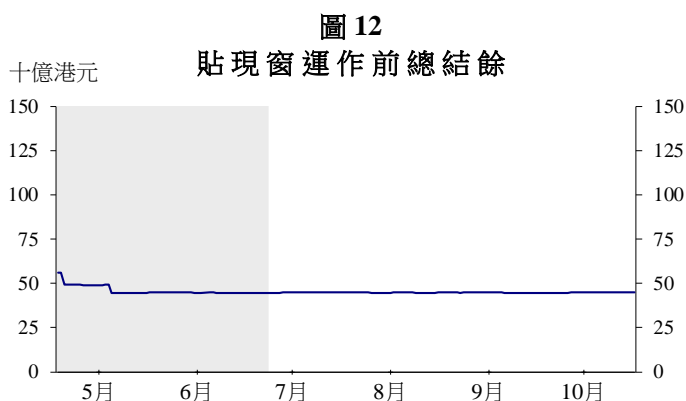
## 政府發行的流通紙幣及硬幣

11. 報告期內政府發行的流通紙幣及硬幣總額幾乎沒有變動，仍為 130.8 億港元（圖 11）。



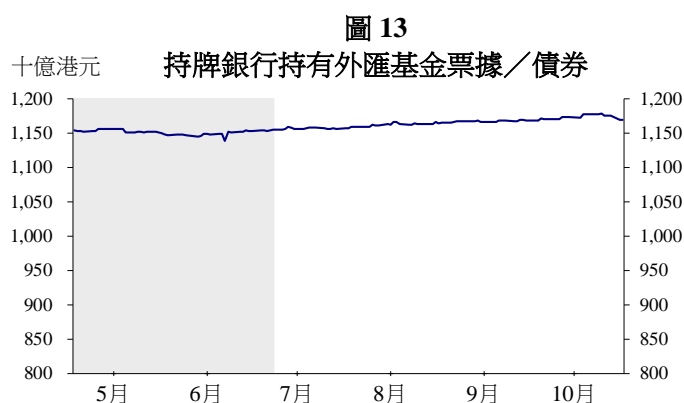
## 總結餘

12. 報告期內兌換保證沒有被觸發，總結餘變動不大，維持在約**450.5 億港元**（圖 12）。



## 未償還外匯基金票據及債券

13. 報告期內未償還外匯基金票據及債券市值上升至 12,321.2 億港元。銀行體系持有的外匯基金票據及債券（在貼現窗運作前）由 11,552.5 億港元（佔未償還總額的 94.9%）增加至 11,690.2 億港元（佔未償還總額的 94.9%）（圖 13）。



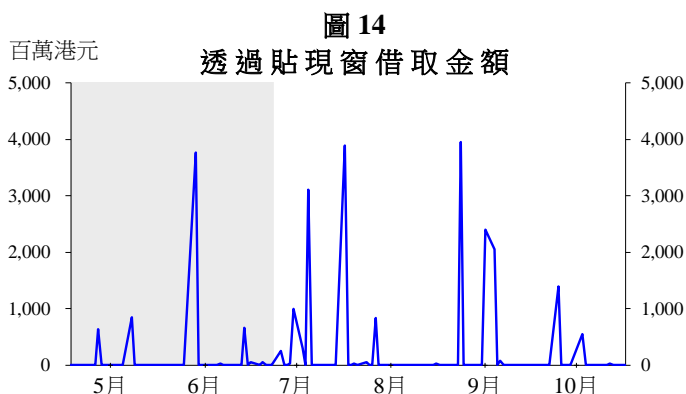
14. 報告期內支付外匯基金票據及債券利息總額為 **167.3545 億港元**。期內增發總市值 **164.3751 億港元** 的外匯基金票據及債券以吸收該等利息支出，餘額於報告期末結轉在總結餘內。期內發行的外匯基金票據及債券普遍獲得踴躍認購（表 3）。

	發行數量	超額認購倍數
1 個月期票據	7 批	1.00 – 5.83
3 個月期票據	17 批	0.76 – 2.03
6 個月期票據	17 批	1.76 – 4.18
12 個月期票據	5 批	2.57 – 6.79
2 年期債券	1 批	4.13



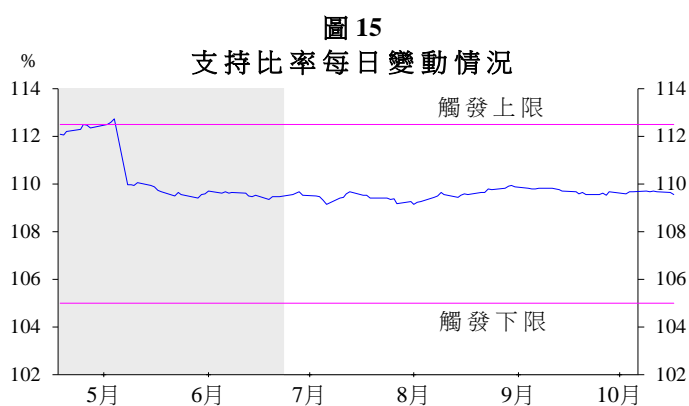
## 貼現窗運作情況

15. 報告期內透過貼現窗借款總額為 **199.09 億港元**，而上一個報告期（由 2023 年 4 月 18 日至 2023 年 6 月 23 日）的借款額為 60.26 億港元（圖 14）。貼現窗的使用情況未見異常。



## 支持組合

16. 支持資產於 2023 年 10 月 17 日上升至 20,521.1 億港元。報告期內支持比率幾乎沒有變動，仍維持於 **109.55%**（圖 15）。在聯繫匯率制度下，雖然已指定一批外匯基金資產作為支持組合，但外匯基金的全部資產均可用作支持港元匯率。



香港金融管理局

2023 年 12 月 8 日