

附錄 B

開支及收入分析

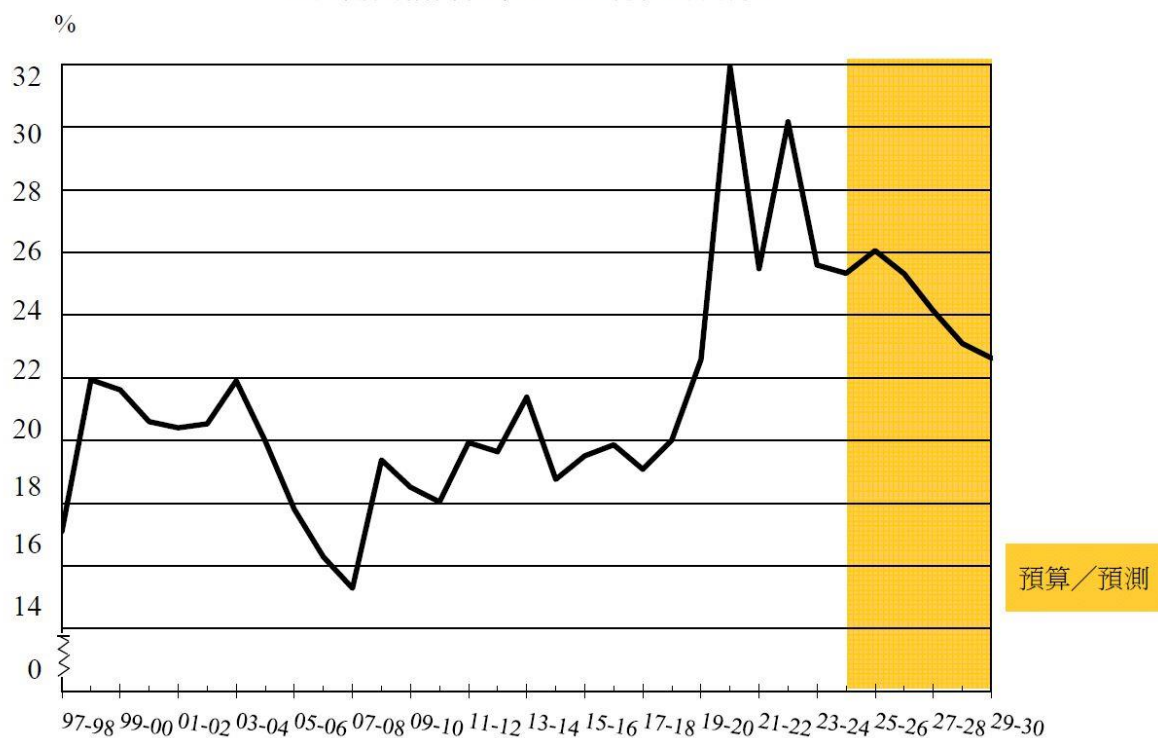
目錄	頁數
第 I 部 預算與經濟的關係	
政府開支、公共開支與本地生產總值的關係	18
第 II 部 按政策組別列出的公共／政府經常開支	
公共經常開支：與一年前同期比較的變動	22
政府經常開支：與一年前同期比較的變動	23
按政策組別列出的開支百分比	24
公共經常開支	
政府經常開支	
第 III 部 按政策組別列出的公共／政府開支總額	
公共開支總額：與一年前同期比較的變動	25
政府開支總額：與一年前同期比較的變動	26
按政策組別列出的開支百分比	27
公共開支總額	
政府開支總額	
第 IV 部 計劃在二零二五／二六年度展開的主要基本 工程項目	28
第 V 部 二零二零／二一年度至二零二五／二六年度 公共開支趨勢	29
第 VI 部 政府收入分析	31
第 VII 部 政策組別分類	32

第 I 部 預算與經濟的關係

政府開支、公共開支與本地生產總值的關係

	2025-26 預算 百萬元
政府一般收入帳目	
經營帳目	624,212
非經營帳目	8,431
	<hr/> 632,643
資本投資基金	5,749
基本工程儲備基金	164,071
創新及科技基金	12,449
貸款基金	3,044
獎券基金	4,315
政府開支	<hr/> 822,271
營運基金	5,376
房屋委員會	50,098
公共開支	<hr/> 877,745 <hr/>
本地生產總值	3,367,600
公共開支相當於本地生產總值的百分比	26.1%

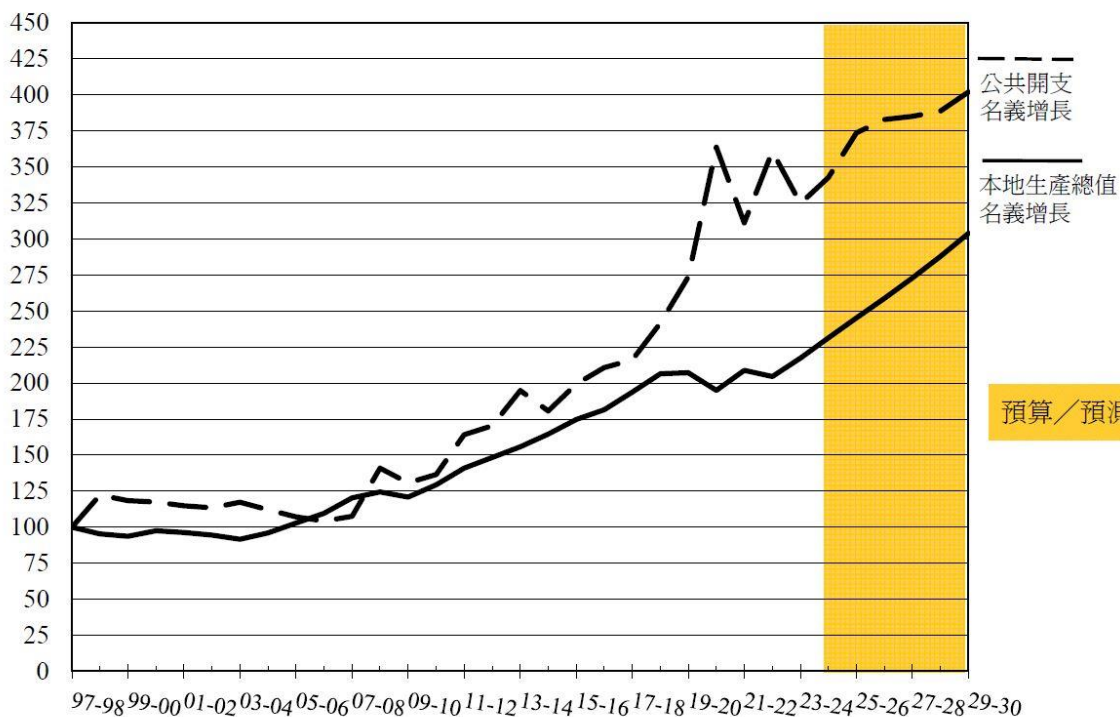
公共開支相當於本地生產總值的百分比



自一九九七／九八年度以來公共開支累積增長與
本地生產總值累積增長的比較

指數

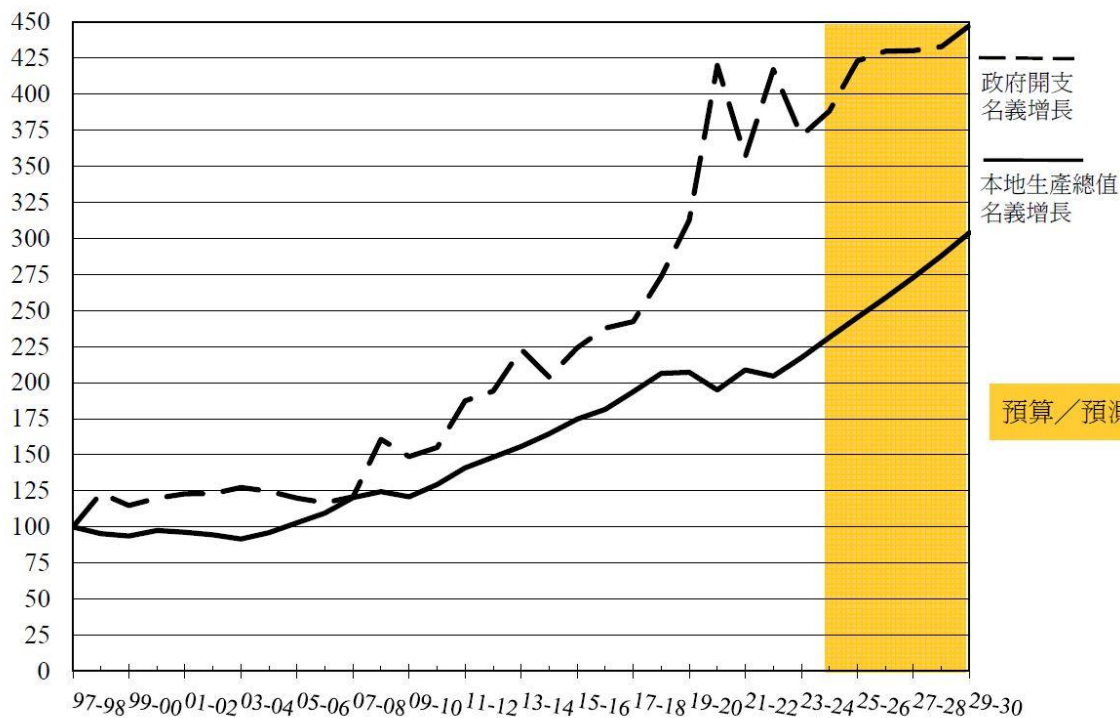
(97-98 = 100)



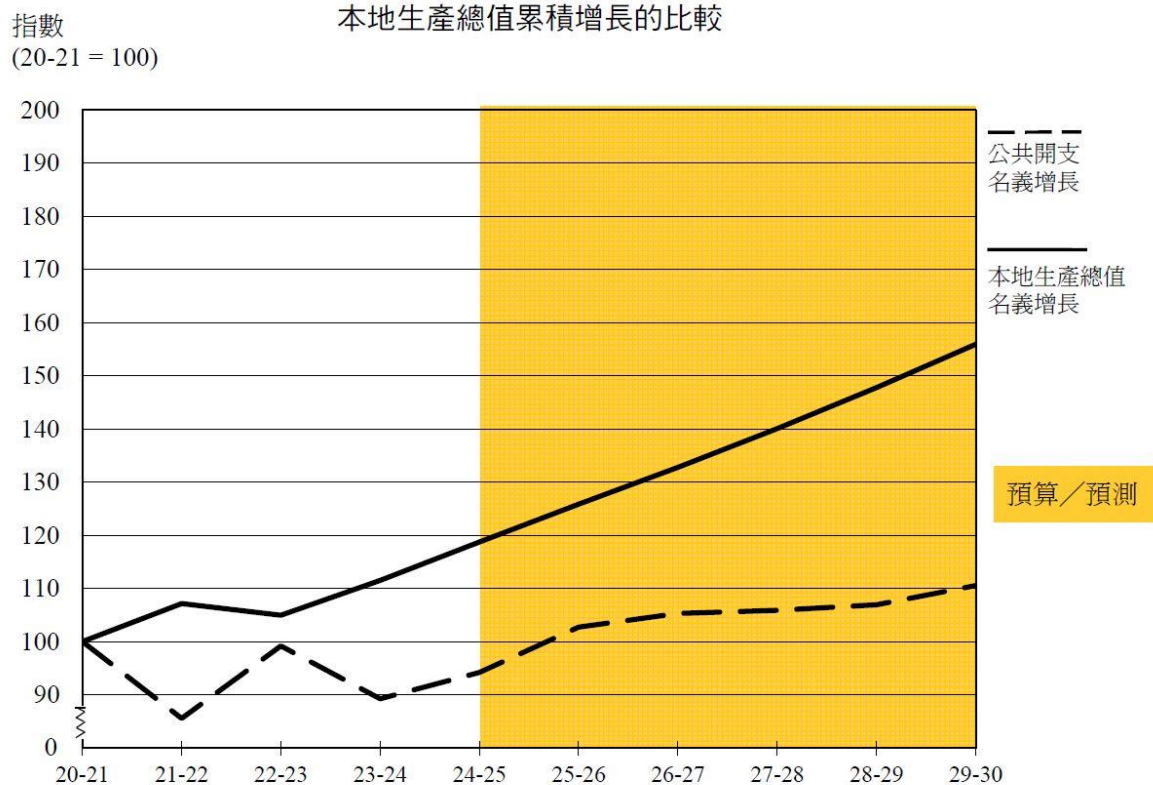
自一九九七／九八年度以來政府開支累積增長與
本地生產總值累積增長的比較

指數

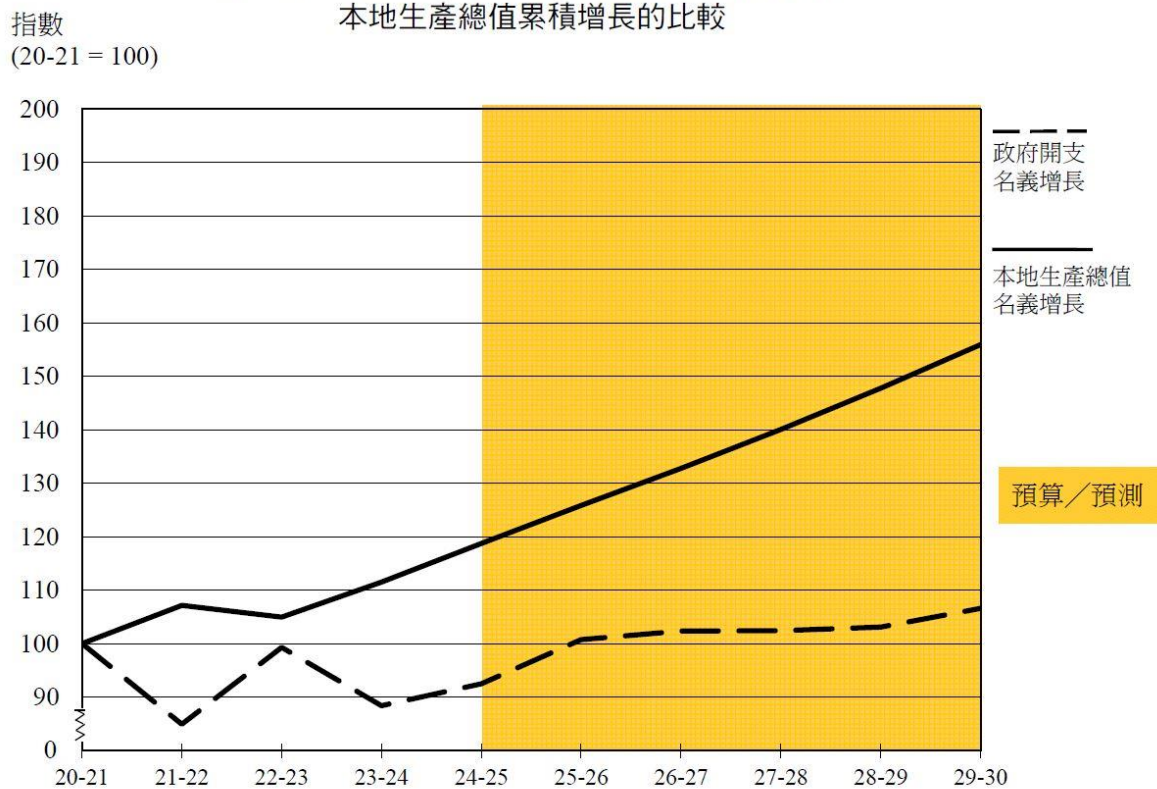
(97-98 = 100)



自二零二零／二一年度以來公共開支累積增長與
本地生產總值累積增長的比較



自二零二零／二一年度以來政府開支累積增長與
本地生產總值累積增長的比較



第 II 部 按政策組別列出的公共／政府經常開支

公共經常開支：與一年前同期比較的變動

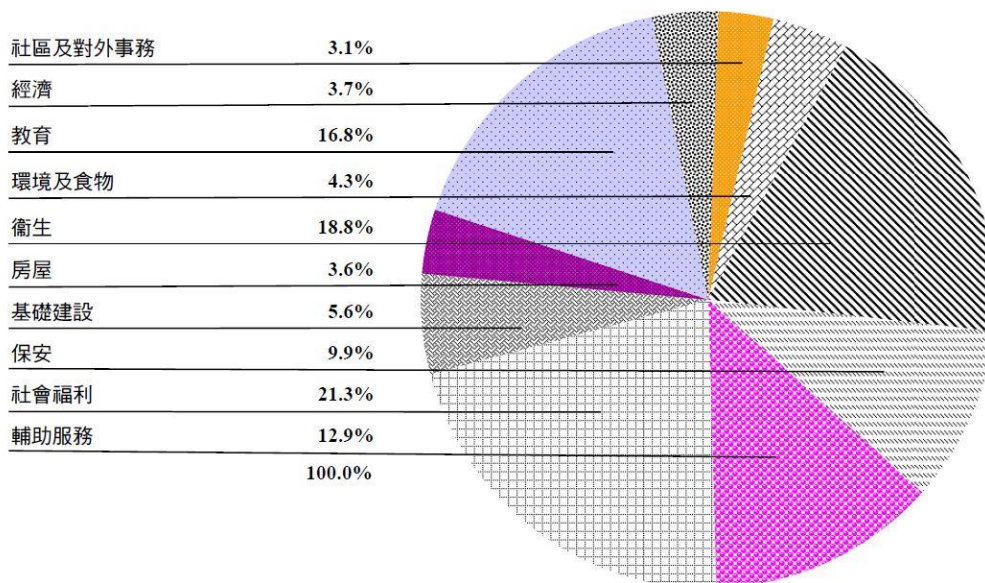
	2023-24 實際 百萬元	2024-25 修訂 預算 百萬元	2025-26 預算 百萬元	與2024-25年度 修訂預算比較的增減	
				名義 %	實質 %
教育	103,683	105,314	102,857	-2.3	-3.1
社會福利	110,642	118,731	130,393	9.8	8.4
衛生	103,918	109,211	115,331	5.6	4.3
保安	57,053	59,458	60,913	2.4	1.4
基礎建設	33,891	33,533	34,369	2.5	0.6
環境及食物	24,533	25,396	26,296	3.5	1.2
經濟	20,834	22,167	22,849	3.1	1.5
房屋	18,947	20,473	21,980	7.4	5.5
社區及對外事務	16,860	17,829	19,331	8.4	6.1
輔助服務	71,145	74,198	79,150	6.7	4.9
	<u>561,506</u>	<u>586,310</u>	<u>613,469</u>	4.6	3.2
2025 年本地生產總值增長				5.5%至6.5%	2%至3%

第 II 部 按政策組別列出的公共／政府經常開支

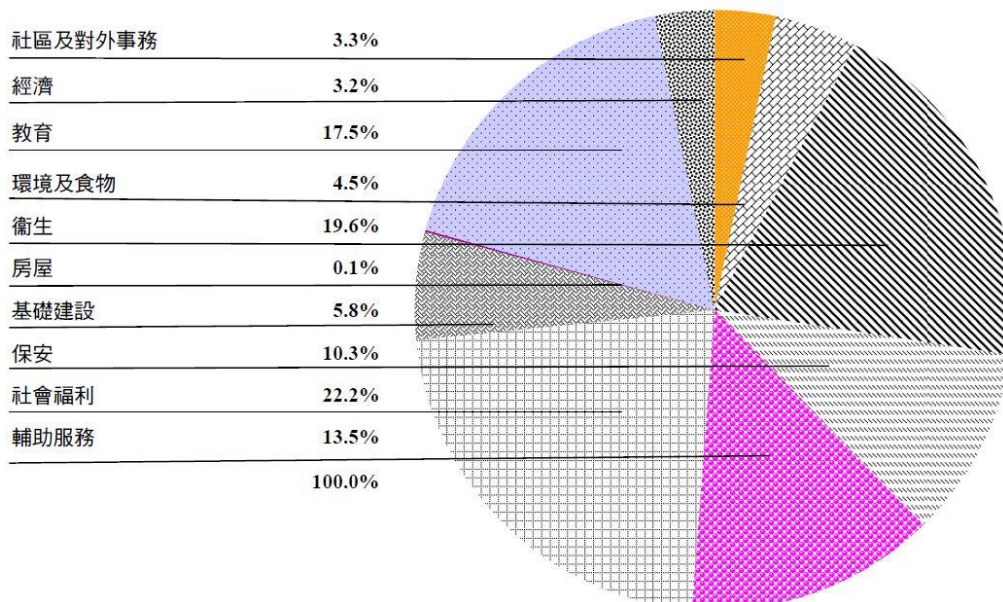
政府經常開支：與一年前同期比較的變動

	2023-24 實際 百萬元	2024-25 修訂 預算 百萬元	2025-26 預算 百萬元	與2024-25年度 修訂預算比較的增減	
				名義 %	實質 %
教育	103,683	105,314	102,857	-2.3	-3.1
社會福利	110,642	118,731	130,393	9.8	8.4
衛生	103,918	109,211	115,331	5.6	4.3
保安	57,053	59,458	60,913	2.4	1.4
基礎建設	33,662	33,275	34,102	2.5	0.6
環境及食物	24,533	25,396	26,296	3.5	1.2
經濟	16,895	18,314	18,842	2.9	1.1
房屋	718	790	849	7.5	7.4
社區及對外事務	16,860	17,829	19,331	8.4	6.1
輔助服務	71,145	74,198	79,150	6.7	4.9
	<u>539,109</u>	<u>562,516</u>	<u>588,064</u>	4.5	3.2
2025 年本地生產總值增長				5.5%至6.5%	2%至3%

按政策組別列出的開支百分比
公共經常開支：二零二五／二六年度預算



按政策組別列出的開支百分比
政府經常開支：二零二五／二六年度預算



第 III 部 按政策組別列出的公共／政府開支總額

公共開支總額：與一年前同期比較的變動

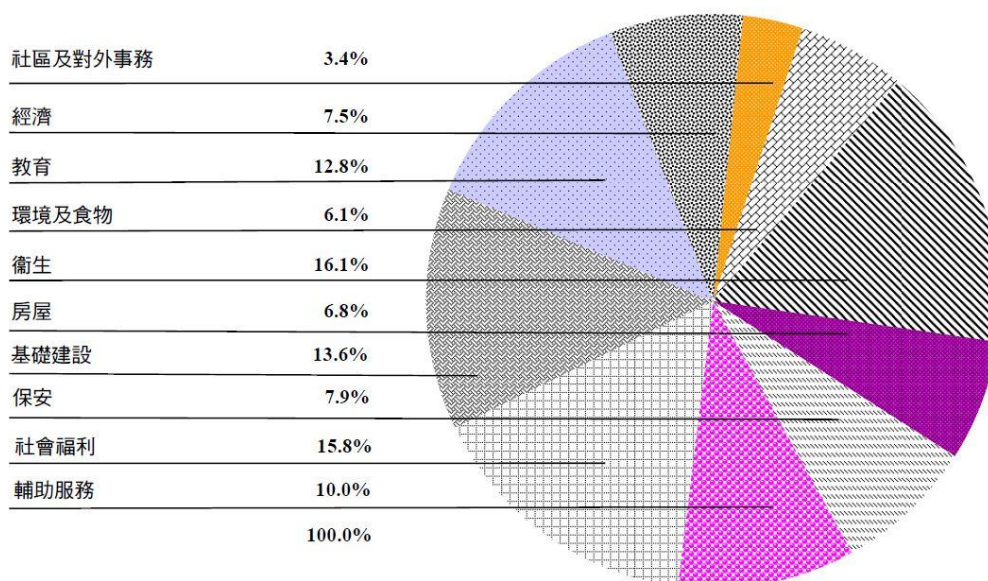
	2023-24 實際 百萬元	2024-25 修訂 預算 百萬元	2025-26 預算 百萬元	與2024-25年度 修訂預算比較的增減	
				名義 %	實質 %
教育	113,541	113,780	112,448	-1.2	-2.2
社會福利	115,795	124,128	139,050	12.0	10.5
衛生	119,471	130,224	141,040	8.3	6.7
保安	62,868	66,003	69,014	4.6	3.3
基礎建設	86,325	99,090	119,612	20.7	18.1
環境及食物	42,039	48,489	53,518	10.4	8.0
經濟	74,262	57,599	66,045	14.7	11.6
房屋	42,979	53,103	59,824	12.7	10.2
社區及對外事務	28,987	30,663	29,841	-2.7	-5.0
輔助服務	76,193	81,784	87,353	6.8	4.9
	<u>762,460</u>	<u>804,863</u>	<u>877,745</u>	9.1	7.2
2025 年本地生產總值增長				5.5%至6.5%	2%至3%

第 III 部 按政策組別列出的公共／政府開支總額

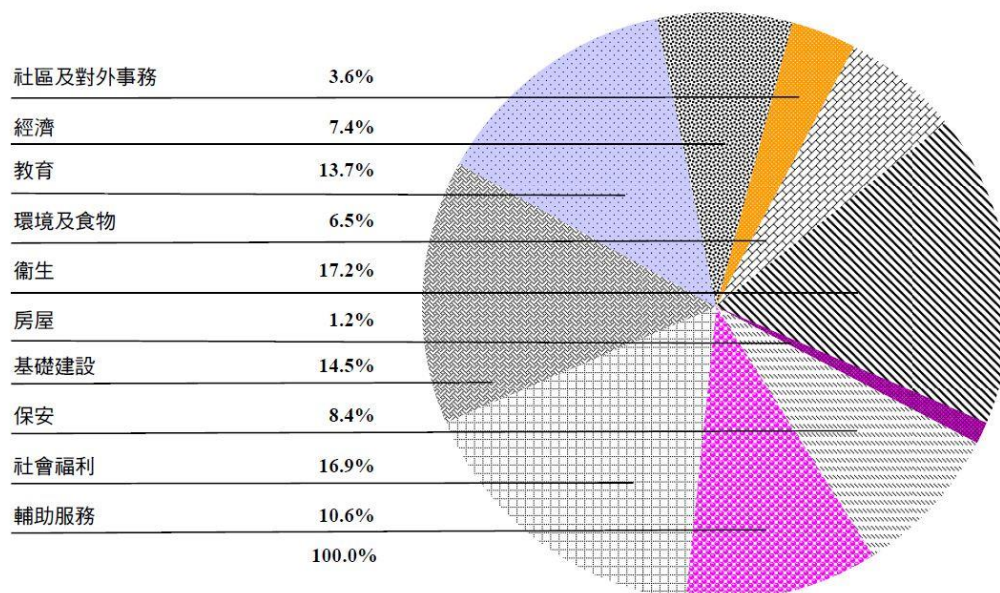
政府開支總額：與一年前同期比較的變動

	2023-24 實際 百萬元	2024-25 修訂 預算 百萬元	2025-26 預算 百萬元	與2024-25年度 修訂預算比較的增減	
				名義 %	實質 %
教育	113,541	113,780	112,448	-1.2	-2.2
社會福利	115,795	124,128	139,050	12.0	10.5
衛生	119,471	130,224	141,040	8.3	6.7
保安	62,868	66,003	69,014	4.6	3.3
基礎建設	86,054	98,786	119,275	20.7	18.1
環境及食物	42,039	48,489	53,518	10.4	8.0
經濟	69,954	53,392	61,006	14.3	11.0
房屋	6,399	7,505	9,726	29.6	26.5
社區及對外事務	28,987	30,663	29,841	-2.7	-5.0
輔助服務	76,193	81,784	87,353	6.8	4.9
	<u>721,301</u>	<u>754,754</u>	<u>822,271</u>	8.9	7.1
2025 年本地生產總值增長				5.5%至6.5%	2%至3%

按政策組別列出的開支百分比
 公共開支總額：二零二五／二六年度預算



按政策組別列出的開支百分比
 政府開支總額：二零二五／二六年度預算



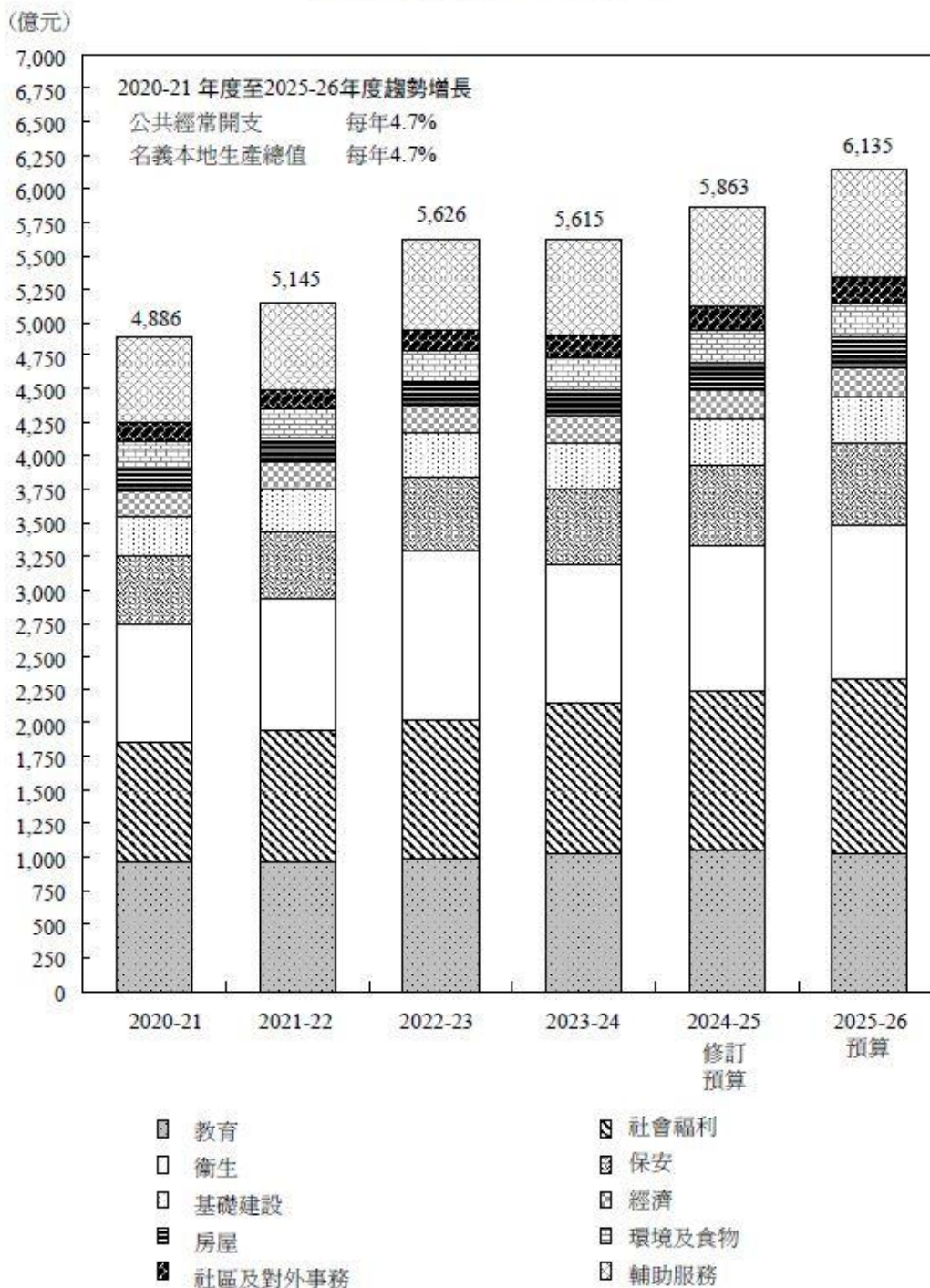
第 IV 部 計劃在二零二五／二六年度展開的主要基本工程項目

預計在二零二五／二六年度展開的主要基本工程項目包括——

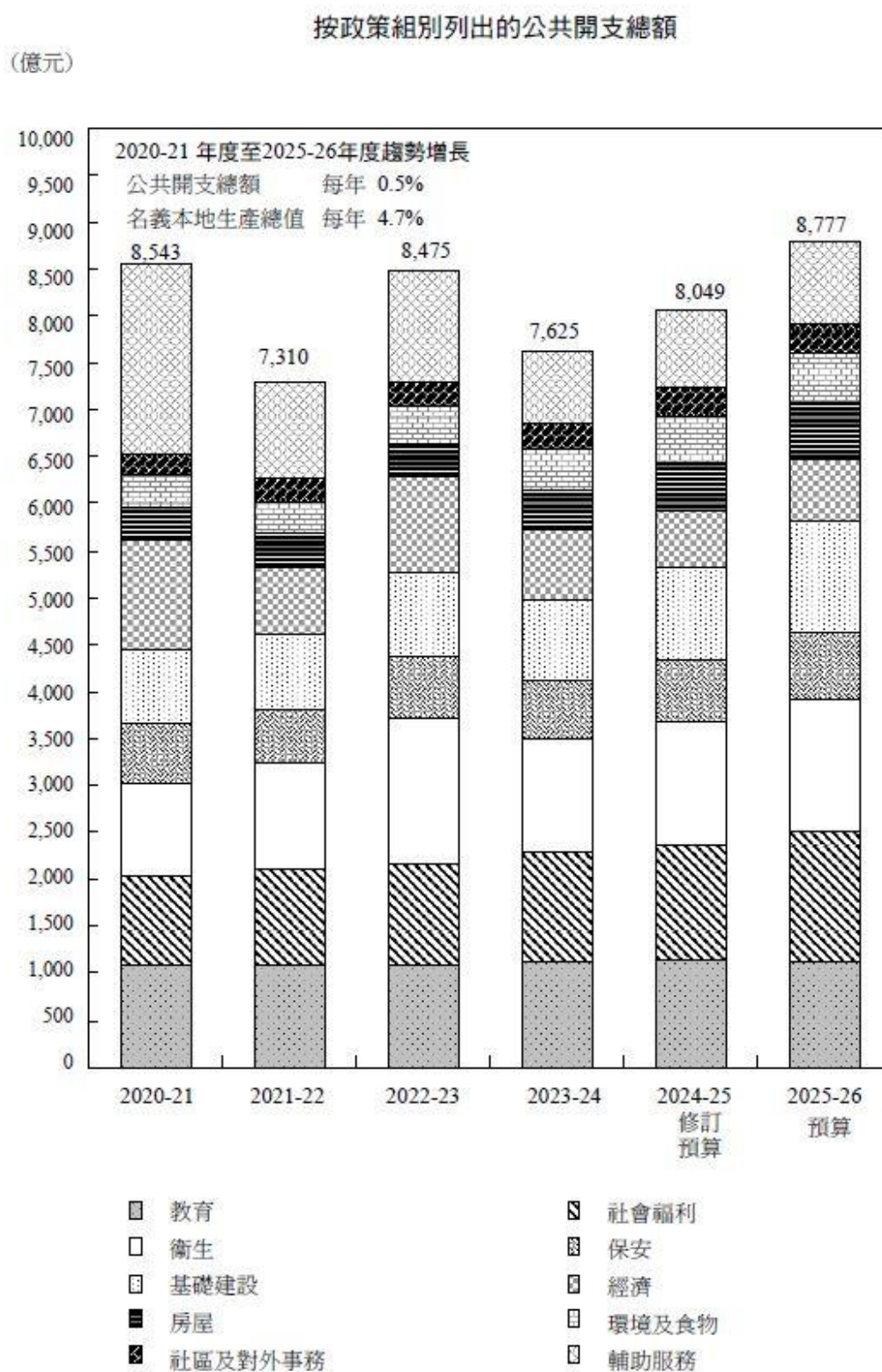
	項目預算 億元
基礎建設	345
— 尖沙咀香港天文台總部副樓興建計劃	
— 將軍澳第66區市鎮公園及公眾停車場	
— 東涌新市鎮擴展－工地平整及基礎設施工程（第二階段）	
— 元朗南新發展區－第二期發展－工地平整和基礎設施工程	
— 牛潭尾濾水廠擴展工程－主項工程－第一期	
— 新界北區食水供應改善工程	
— 東區阿公岩村公營房屋發展的工地平整及基礎設施工程	
— 柴灣近柴灣游泳池公營房屋發展的工地平整及基礎設施工程	
環境及食物	221
— 搬遷沙田污水處理廠往岩洞－餘下工程	
— 洪水橋淨水設施－第一期	
教育	64
— 東涌第89區(北側)1所設有30間課室的小學	
— 粉嶺北新發展區第17區1所設有30間課室的小學	
— 古洞北新發展區第29區1所設有30間課室的小學	
— 於沙宜道3號以東的擴展地段建造一座新的教學大樓(主要工程)	
— 於沙宜道6號建造臨床培訓設施中心(主要工程)	
— 改建現有青衣工商資訊學院為「香港資訊科技學院」	
輔助服務	57
— 海庭道聯用綜合大樓	
— 深水埗長沙灣道聯用大樓	
衛生	33
— 重建石硤尾健康院計劃	
— 重置域多利亞公眾殮房	
保安	12
— 西貢安達臣道石礦場興建消防局暨救護站、部門宿舍及消防設施建造工程	

第 V 部 二零二零／二一年度至二零二五／二六年度公共開支趨勢

按政策組別列出的公共經常開支

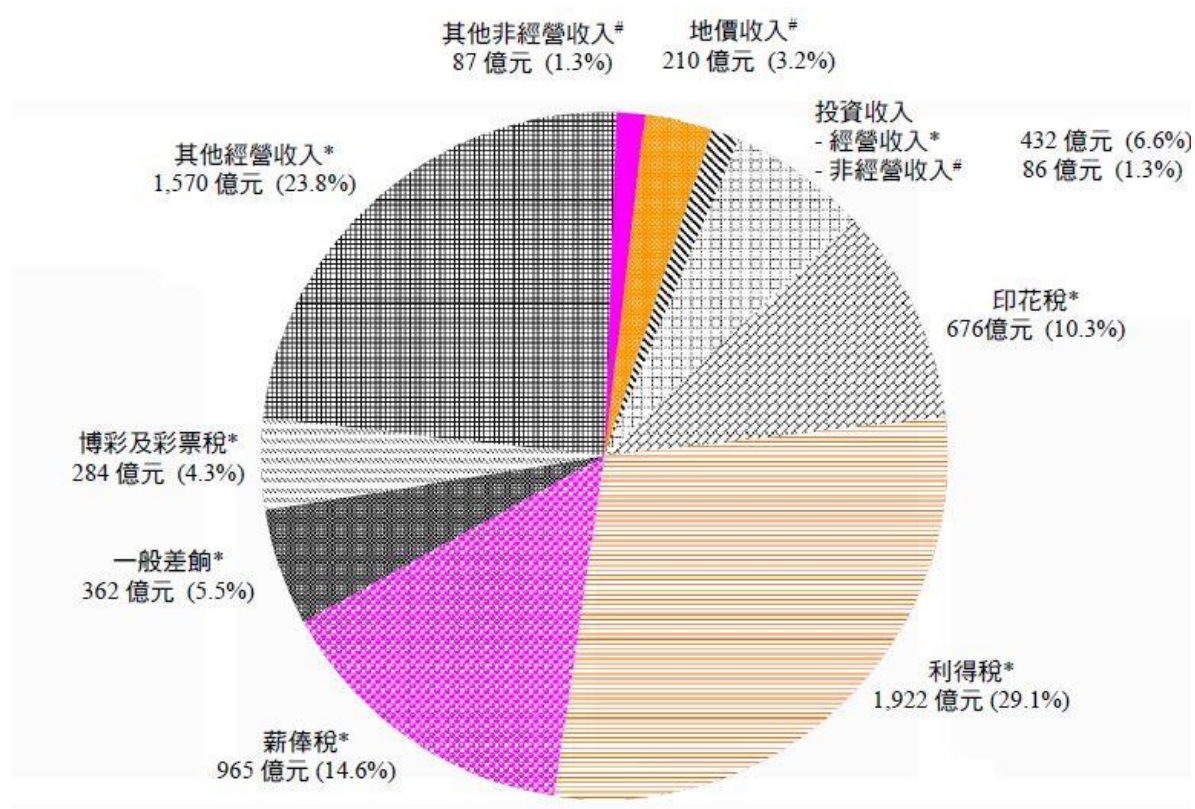


第 V 部 二零二零／二一年度至二零二五／二六年度公共開支趨勢



第 VI 部 政府收入分析

二零二五／二六年度預算 (6,594 億元)



	2025-26 預算	佔政府收入的百分比	相當於本地生產總值的百分比
* 經營收入	6,211 億元	94.2%	18.5%
# 非經營收入	383 億元	5.8%	1.1%
總計	6,594 億元	100%	19.6%

第 VII 部 政策組別分類

政策組別	政策範圍(註)	
社區及對外事務	19	地區及社區關係
	18	康樂、文化、設施及娛樂事務發牌
經濟	3	海空交通及物流發展
	6	工商業
	8	就業及勞工
	1	財經事務
	17	資訊科技及廣播
	34	人力發展
	4	郵政、競爭政策及保障消費者權益
	7	公眾安全
	5	旅遊
教育	16	教育
環境及食物	2	漁農事宜及食物安全
	32	環境衛生
	23	環境保護、自然護理、能源及可持續發展
衛生	15	衛生
房屋	31	房屋
基礎建設	22	屋宇、地政、規劃、文物保育、綠化及園境
	21	陸路及水上交通
	24	水務、渠務及斜坡安全
保安	12	司法
	13	肅貪倡廉
	10	出入境管制
	9	內部保安
	11	法律行政
	20	法律援助
社會福利	14	社會福利
輔助服務	26	由中央管理的公務員事務
	30	行政失當投訴
	28	政制及內地事務
	27	政府內部服務
	25	政府收入及財政管理
	29	給予立法會議員的支援

註：每個政策範圍下的個別開支總目，載於二零二五／二六年度《預算》卷一的索引。索引另按開支總目列出每個政策範圍下的個別綱領。